

ESERP

ESWAWI - HONEYWELL

Stand: 24.11.2023

INHALTSVERZEICHNIS

Honeywell eserp Integration mit ESWAWI	3
Einrichtung	3
Novar GmbH, Neuss VAT DE812911734	3
Novar GmbH Albstadt (Security) VAT DE812911734	3
Notifier GmbH Ratingen VAT DE171914335	3
Honeywell Life Safety, Wien VAT ATU14859900	3
Registrierung	4
Artikeldaten	4
Bestellungen	6
Angebot	6
Artikel einer Bestellung hinzufügen	7
Buchen	8
Auftragsbestätigung	8
Lieferavis	10
Rechnung	10

HONEYWELL ESERP INTEGRATION MIT ESWAWI

EINRICHTUNG

Für die Nutzung der eswawi in Verbindung der vier Honeywell Lieferanten ist einmalig jeweils die Ausführung eines SQL-Updateskripts erforderlich.

NOVAR GMBH, NEUSS VAT DE812911734

Novar GmbH in Neuss VAT DE812911734

```
INSERT INTO EINLIEFART (LIEFERANTART, WAWIURL, WAWIAKTIV, BEZEICHNUNG, WAWIART,
StreckenLieferant) VALUES ('8', 'https://hw2249.es2000.de/api/', '1', 'Novar GmbH,
Neuss', '3bffe38d-f463-43bf-aa32-fbe37a005640', '0')
```

NOVAR GMBH ALBSTADT (SECURITY) VAT DE812911734

Novar GmbH in Albstadt VAT DE812911734

```
INSERT INTO EINLIEFART (LIEFERANTART, WAWIURL, WAWIAKTIV, BEZEICHNUNG, WAWIART,
StreckenLieferant) VALUES ('10', 'https://hw2251.es2000.de/api/', '1', 'Novar
GmbH, Albstadt (security)', '3bffe38d-f463-43bf-aa32-fbe37a005640', '0')
```

NOTIFIER GMBH RATINGEN VAT DE171914335

Notifier Sicherheitssysteme GmbH in Ratingen VAT DE171914335

```
INSERT INTO EINLIEFART (LIEFERANTART, WAWIURL, WAWIAKTIV, BEZEICHNUNG, WAWIART,
StreckenLieferant) VALUES ('9', 'https://hw2470.es2000.de/api/', '1', 'Notifier
GmbH, Ratingen', '3bffe38d-f463-43bf-aa32-fbe37a005640', '0')
```

HONEYWELL LIFE SAFETY, WIEN VAT ATU14859900

Honeywell Life Safety Austria GmbH in Wien VAT ATU14859900

```
INSERT INTO EINLIEFART (LIEFERANTART, WAWIURL, WAWIAKTIV, BEZEICHNUNG, WAWIART,
StreckenLieferant) VALUES ('11', 'https://hw261f.es2000.de/api/', '1', 'Honeywell
Life Safety, Wien', '3bffe38d-f463-43bf-aa32-fbe37a005640', '0')
```



TIPP

Sie können die Eintragung prüfen, indem Sie im esdbm zur Tabelle **EINLIEFART** navigieren, oder die SQL-Abfrage `SELECT * FROM EINLIEFART;` ausführen.

Wenn Sie Hilfe dazu benötigen, wenden Sie sich gerne an unseren Support.

REGISTRIERUNG

Um die eswawi Anbindung mit dem Hause Honeywell anzufordern, ist eine Registrierung für die einzelnen Lieferanten notwendig.

- Novar GmbH, Neuss [VAT DE812911734]
- Novar GmbH, Albstadt (security) [VAT DE812911734]
- Notifier GmbH, Ratingen [VAT DE171914335]
- Honeywell Life Safety, Wien [VAT ATU14859900]

Nach Genehmigung der Registrierung durch Honeywell und unter Verwendung Ihrer Lieferantenummer in Verbindung mit der Honeywell Kundennummer für das jeweilige Haus, können folgende Transaktionen gesendet und erhalten werden.

- Platzierung einer Bestellung
- Erhalten der Auftragsbestätigung
- Erhalten eines Lieferavis



WICHTIG

Momentan werden keine ZUGFeRD Rechnungen über eswawi von Honeywell übertragen. Dies ist für Anfang 2024 angedacht.

ARTIKELDATEN

Alle bestellbaren Honeywell Artikel sind jederzeit aktuell in eswawi vorhanden und können in eserp und esoffice nahtlos mit dem Artikelauswahlassistanten eingesehen und per Doppelklick übernommen werden.

Artikeldaten



WICHTIG

Da im Onlinekatalog von Honeywell keine Artikelpreise hinterlegt sind, kann optional ein vorheriger Import der Artikel (zum Beispiel über Datnorm) in den eigenen Artikelstamm durchgeführt werden.

Vor der ersten Bestellplatzierung bitten wir ihren Artikelstamm mit den VPE zu aktualisieren.

Die eswawi erwartet Mengeneinheiten nach **EDIFACT UN / ECE Recommendation 20**.

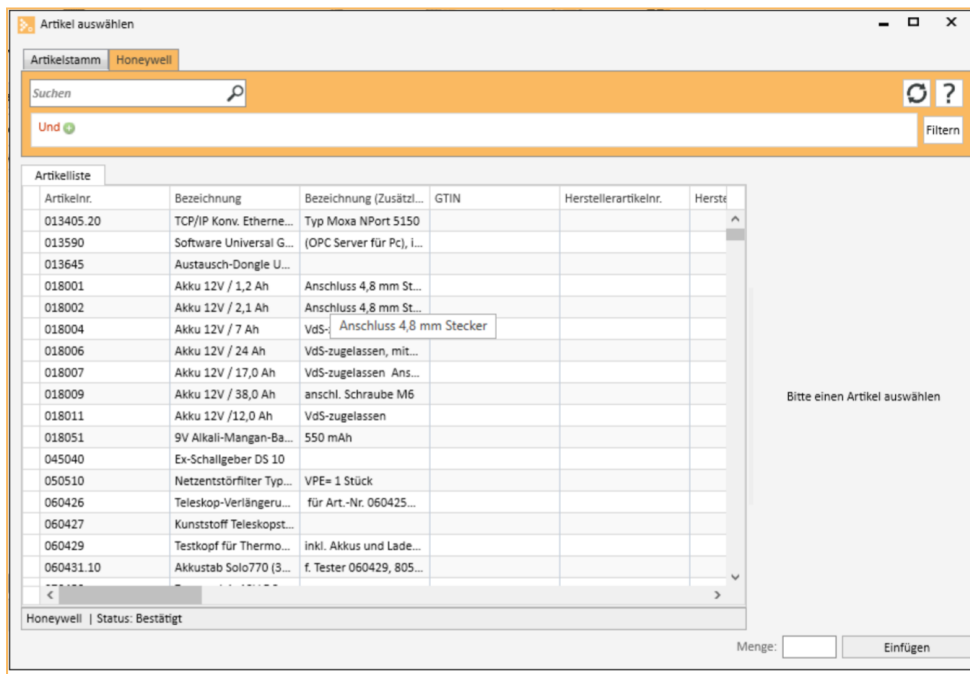
Daher sollten in esoffice unter **EINSTELLUNGEN | ARTIKEL | ARTIKELVERWALTUNG | REFERENZEN | MENGENEINHEITEN** die Mengeneinheiten nach EDIFACT konfiguriert sein.



BEISPIEL

Für Stück C62 und für Meter MTR.

Sollten in der Bestellung Mengeneinheiten nicht nach EDIFACT verwendet werden, wird die Bestellung von der eswawi nicht akzeptiert.



Artikelnr.	Bezeichnung	Bezeichnung (Zusätzl...	GTIN	Herstellerartikelnr.	Herste
013405.20	TCP/IP Konv. Etherne...	Typ Moxa NPort 5150			
013590	Software Universal G...	(OPC Server für Pc), i...			
013645	Austausch-Dongle U...				
018001	Akku 12V / 1,2 Ah	Anschluss 4,8 mm St...			
018002	Akku 12V / 2,1 Ah	Anschluss 4,8 mm St...			
018004	Akku 12V / 7 Ah	Vd5- Anschluss 4,8 mm Stecker			
018006	Akku 12V / 24 Ah	Vd5-zugelassen, mit...			
018007	Akku 12V / 17,0 Ah	Vd5-zugelassen Ans...			
018009	Akku 12V / 38,0 Ah	anschl. Schraube M6			
018011	Akku 12V / 12,0 Ah	Vd5-zugelassen			
018051	9V Alkali-Mangan-Ba...	550 mAh			
045040	Ex-Schallgeber DS 10				
050510	Netzstörfilter Typ...	VPE= 1 Stück			
060426	Teleskop-Verlängeru...	für Art.-Nr. 060425...			
060427	Kunststoff Teleskopst...				
060429	Testkopf für Thermo...	inkl. Akkus und Lade...			
060431.10	Akkustab Solo770 (3...	f. Tester 060429, 805...			

BESTELLUNGEN

Die in Ihrem System erstellten Bestellungen können nach der abgeschlossenen Registrierung und Einrichtung der einzelnen Honeywell Lieferanten

- Novar GmbH, Neuss [VAT DE812911734]
- Novar GmbH, Albstadt (security) [VAT DE812911734]
- Notifier GmbH, Ratingen [VAT DE171914335]
- Honeywell Life Safety, Wien [VAT ATU14859900]

und einfach per Klick auf **Buchen** an uns übertragen werden. Es sind keine weiteren Einstellungen dafür notwendig.

Im Folgenden gehen wir noch auf die einzelnen Felder bzw. Informationen ein, welche übermittelt werden können.



HINWEIS

Bitte beachten Sie, dass es bei der Übertragung essenziell ist, dass Artikel-, Angebots- und Rahmenauftragsnummern korrekt eingegeben werden, da es sonst zu Problemen bei der Bestellbearbeitung und den Folgeprozessen kommen kann.

ANGEBOT

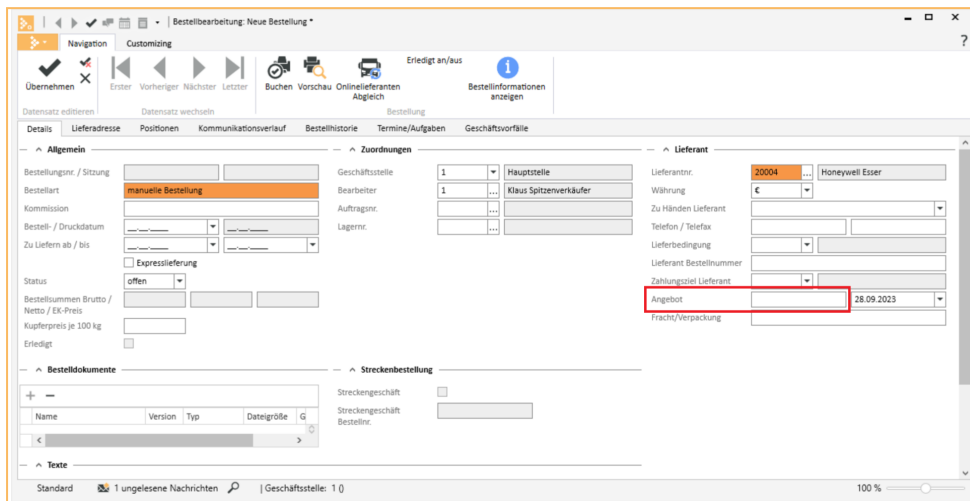
Sie haben die Möglichkeit, innerhalb der Bestellbearbeitung im Bestellkopf im Feld **Angebotsnr.**, eine Angebotsnummer von Honeywell einzutragen (Q).



BEISPIEL

Angebotsnummer Q12345

Die im Angebot enthaltenen Sonderkonditionen werden bei der Auftragserstellung berücksichtigt und mit der Auftragsbestätigung Honeywell seitig bestätigt. Möchten Sie auf mehrere Angebote referenzieren, wird eine separate Bestellung pro Angebot benötigt.

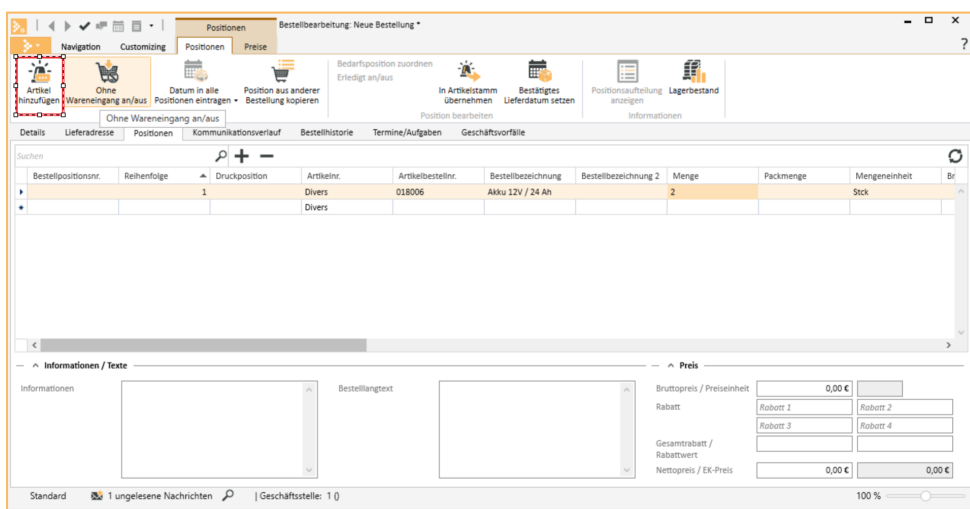


ARTIKEL EINER BESTELLUNG HINZUFÜGEN

Auf dem Register **ARTIKEL** | **BESTELLUNGEN** | **POSITIONEN** können Sie über die Schaltfläche **Artikel hinzufügen** (Symbolleiste **Positionen**) den Artikelauswahlassistenten aufrufen und damit Artikel der Bestellung hinzufügen.

! WICHTIG

Da im Onlinekatalog von Honeywell keine Artikelpreise hinterlegt sind, kann optional ein vorheriger Import der Artikel (zum Beispiel über Datnorm) in den eigenen Artikelstamm durchgeführt werden.






HINWEIS

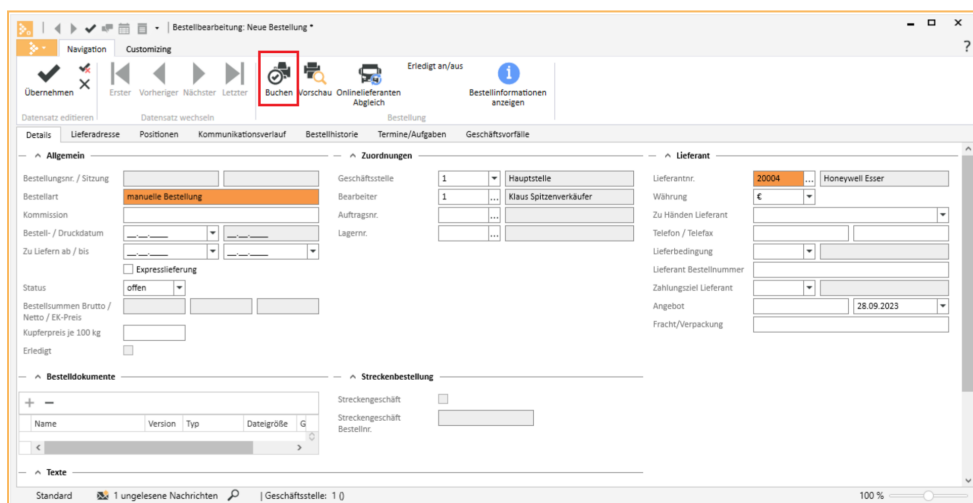
Abgelehnte Bestellungen

Bestellungen mit diversen Artikeln werden abgelehnt.

Es ist erforderlich, dass jeder bestellte Artikel auch eine Artikelnummer zugeordnet hat. Haben Sie einen Artikel über die eswawi ausgewählt, welcher sich noch nicht im Artikelstamm befindet, können die Funktion  **In Artikelstamm übernehmen** in der Symbolleiste **Positionen** verwenden. Bei der Übernahme in den Artikelstamm wird dem Artikel automatisch eine Artikelnummer zugeordnet.

BUCHEN

Mit Klick auf die Schaltfläche **Buchen** (Symbolleiste **Navigation**) wird eine Onlinebestellung bei Honeywell durchgeführt. Es sind keine weiteren Schritte notwendig.



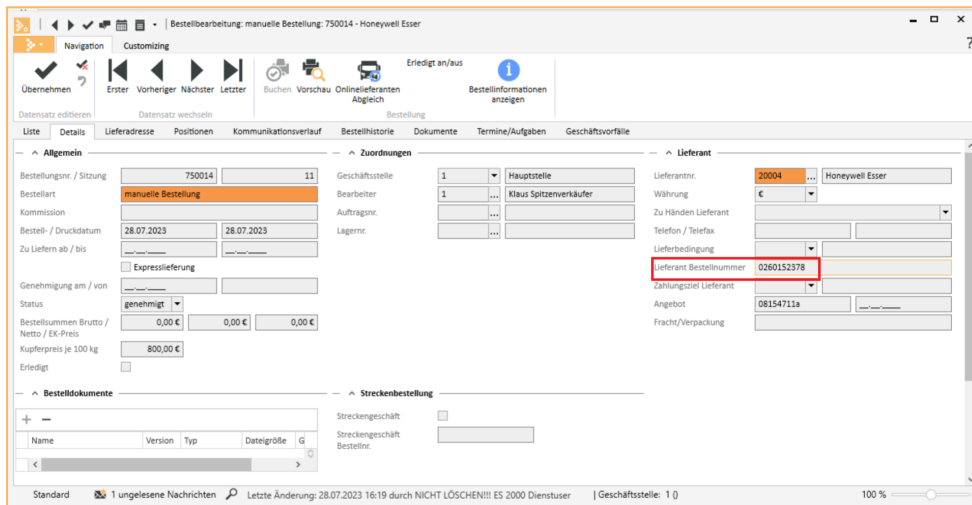
AUFTRAGSBESTÄTIGUNG

Die Auftragsbestätigung von Honeywell wird, durch das Drücken der Schaltfläche **Onlinelieferanten Abgleich**, digital in Ihr System übertragen. Dabei haben Sie die Möglichkeit den Status Ihrer Bestellung proaktiv zu prüfen. Sobald eine Auftragsbestätigung zu der jeweiligen Bestellung eingelesen wurde, wird auf dem Register **ARTIKEL | BESTELLUNGEN | DETAILS** die Lieferanten Bestellnummer angezeigt. Neben der Lieferanten Bestellnummer können Sie auf die blaue Info-Schaltfläche

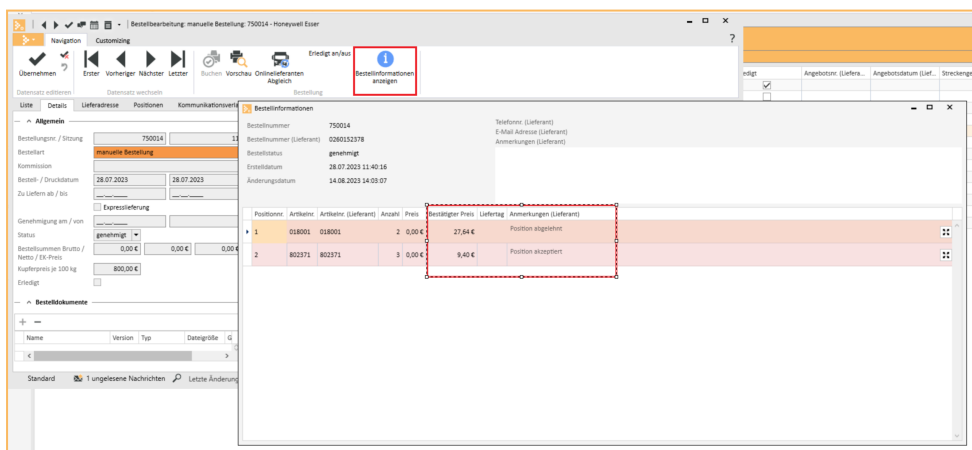
(**Bestellinformationen anzeigen** - Symbolleiste **Navigation**) klicken, um die Bestellinformationen aufzurufen. Hier können Sie den Bestellstatus, die bestätigten Preise und Liefertermine einsehen.

HINWEIS

Honeywell hat sich dazu entschieden, eine einmalige Bestätigung zu senden. Eine Aktualisierung von Lieferdaten ist momentan nicht implementiert.



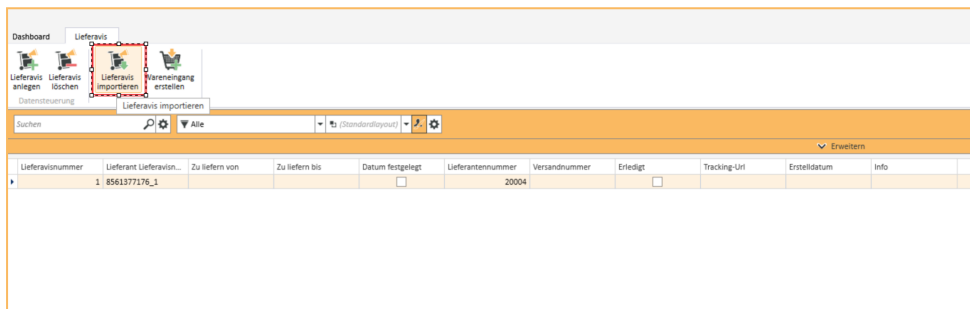
Mit einem Klick auf die Schaltfläche **Online Lieferantenableich** können die Informationen zu den einzelnen Positionen in der Bestellung einsehen werden.



Wie in dem Beispiel zu sehen, wurde einer der beiden Positionen nicht akzeptiert. Zusätzlich ist der bestätigte Preis einzusehen.

LIEFERAVIS

Über das Modul **Lieferavis** können Sie, indem Sie die Schaltfläche **Lieferavis importieren** betätigen, diese in Ihr System proaktiv importieren lassen. Nachdem Sie das gewünschte Lieferavis ausgewählt haben, können Sie die von Honeywell übermittelte Tracking-URL auf dem Register **ARTIKEL** | **BESTELLUNGEN** | **DETAILS** aufrufen, um den Status Ihrer Sendung zu verfolgen.



RECHNUNG



WICHTIG

Momentan werden keine ZUGFeRD Rechnungen über eswawi von Honeywell übertragen. Dies ist für Anfang 2024 angedacht.